


Nina y Tito



Mi nombre es: _____


Tengo _____ años.

Mi colegio se llama: _____

- Escribimos con ayuda de la profesora: nombre, edad y el nombre de nuestro colegio.

Nombre: _____

Fecha: _____



- Este libro nos ayudará a aprender muchas cosas nuevas a lo largo de cuatro proyectos:

Proyecto 1: ¿Cómo son las plantas?

Proyecto 2: ¿Cómo son los animales?

Proyecto 3: ¿Cómo funcionan?

Proyecto 4: ¿Cómo nos comunicamos?

La planta misteriosa

—¡Buenos días, profesora! ¡Buenos días, Tito!
—saluda Nina con una gran sonrisa, mientras entra a su sala cargando una maceta.

—¡Buenos días! ¿Qué estás trayendo?

—Es una maceta —responde riendo.

—Eso lo podemos ver —dice Tito—. Pero queremos saber qué planta hay en la maceta.

—Adivina, adivinador... les doy tres pistas para que sepan qué planta es: da unos frutos muy ricos que se pueden comer con pan... dentro de los frutos hay una semilla muy grande... el nombre de la planta comienza con la letra P
—juega Nina muy divertida, mientras pone la maceta cerca de la ventana.


—¡Es una papaya! —grita alguien.

—¡No, es una pera! —grita alguien más.

—¡Pero esas plantas no tienen grandes semillas dentro de frutos que se comen con pan! —dice la profesora con una gran sonrisa.


—¡Entonces, tiene que ser una planta de paltas! —afirma Tito con gran seguridad.

—¡Adivinaste! —se alegra Nina—. Vamos a cuidar nuestro palto, regándolo dos veces por semana y asegurándonos de que reciba luz del sol.




Nombre: _____


Fecha: _____



Blanca por dentro,
verde por fuera.
Si quieres que te diga
el nombre, espera.



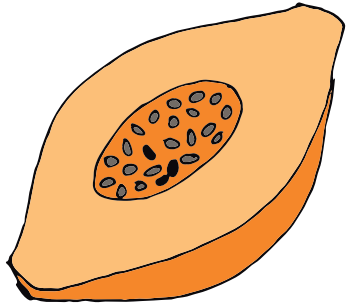
Oro no es,
plata no es,
abre las cortinas
y verás lo que es.




Suave por fuera,
amarillo por dentro,
y con un corazón
en el centro.

- 
- Escuchamos las adivinanzas.
 - Buscamos en los recortables de la página 55 las imágenes que dan respuesta a cada adivinanza y las pegamos donde corresponde.
 - Repetimos las adivinanzas para memorizarlas.


La planta misteriosa




papaya



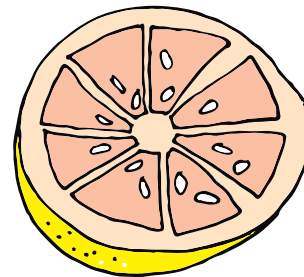
pera




plátano



palta



pomelo



piña

- Observamos las imágenes y los nombres de las frutas.
- Rodeamos con un círculo: ¿qué fruta saldrá de la planta que llevó Nina a su sala?